

MKV25

Radiadores de baño:

Modelo:

Radiador fabricado en acero con elementos montantes verticales redondos de 25mm.

- Fijación: Mediante soportes murales independientes, incluidos en el embalaje.

-Acabado: Capa primaria por cataforesis y recubrimiento de acabado en polvo epoxy teñido blanco puro (RAL 9016) o cromado. Disponible bajo demanda colores RAL.

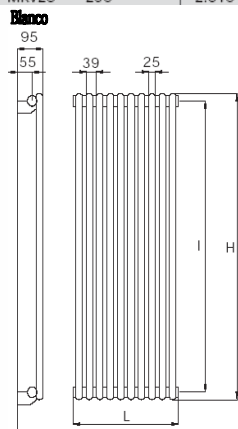
MKV 25 existe en diferentes alturas desde 60cm hasta 250cm, el ancho depende de los elementos pedidos con un mínimo de 7 o 10 según la altura.

Plazo de entrega aproximado de 4 semanas.

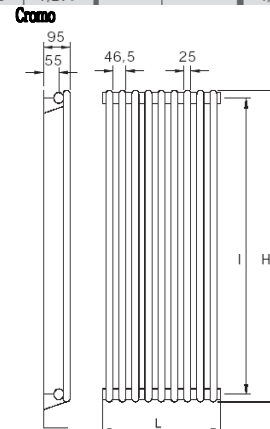
La gama MKV 25 esta disponible en horizontal sin incremento de precio.

Características técnicas del MKV25

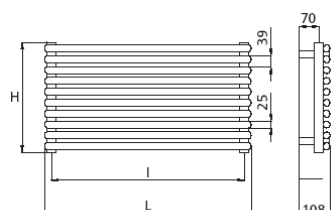
MODELO	H mm	I mm	BLANCO			CROMO		PESO Kg	cont. agua Lt	ELEMENTOS	
			Rend $\Delta T=50K$ W	Kcal/h	esp. n	Rend $\Delta T=50K$ W	Kcal/h			Min	Max
MKV25 40	410	360	21,6	18,6	1,170	16,2	13,9	0,36	0,23	6	45
MKV25 50	510	460	26,1	22,4	1,181	19,6	16,8	0,43	0,27	6	45
MKV25 60	610	560	30,5	26,2	1,192	22,9	19,7	0,49	0,31	6	45
MKV25 70	710	660	34,9	30,0	1,203	26,2	22,5	0,55	0,35	6	45
MKV25 80	810	760	39,2	33,7	1,215	29,4	25,3	0,62	0,39	6	30
MKV25 90	910	860	43,5	37,4	1,226	32,6	28,1	0,68	0,43	6	30
MKV25 100	1.010	960	47,8	41,1	1,237	35,9	30,8	0,75	0,47	6	25
MKV25 120	1.210	1.160	56,3	48,4	1,247	42,2	36,3	0,88	0,56	6	25
MKV25 150	1.510	1.460	69,1	59,4	1,263	51,8	44,6	1,07	0,68	6	25
MKV25 180	1.810	1.760	82,0	70,5	1,278	61,5	52,9	1,27	0,80	6	20
MKV25 200	2.010	1.960	90,6	77,9	1,278	68,0	58,4	1,40	0,88	6	20
MKV25 220	2.210	2.160	99,4	85,5	1,278	-	-	1,53	0,96	6	20
MKV25 250	2.510	2.460	112,7	96,9	1,277	-	-	1,72	1,09	6	20




MKV25
L = N° elementos x 39 + 2 mm



MKV25
L = N° elementos x 46,5 + 2 mm



MKV25



Radiadores de baño:

BKV25

Modelo:

Radiador fabricado en acero con elementos montantes verticales redondos de 25mm en la parte delantera y montantes en la parte trasera.

- Fijación: Mediante soportes murales independientes, incluidos en el embalaje.

-Acabado: Capa primaria por cataforesis y recubrimiento de acabado en polvo epoxy teñido blanco puro (RAL 9016).

Disponibles bajo demanda colores RAL.

BKV 25 existe en diferentes alturas desde 60cm hasta 250cm, el ancho depende de los elementos pedidos con un mínimo de 7 o 10 según la altura.

Plazo de entrega aproximado de 4 semanas.

La gama BKV 25 está disponible en horizontal sin incremento de

Características técnicas del BKV25

MODELO	H mm	I mm	BLANCO			CROMO		PESO Kg	cont. agua Lt	ELEMENTOS	
			Rend $\Delta T=50K$ W	Kcal/h	esp. n	Rend $\Delta T=50K$ W	Kcal/h			Min	Max
BKV25 40	410	360	34,5	29,7	1,265	-	-	0,62	0,40	6	45
BKV25 50	510	460	41,4	35,6	1,260	-	-	0,75	0,48	6	45
BKV25 60	610	560	48,3	41,5	1,256	-	-	0,88	0,56	6	45
BKV25 70	710	660	55,0	47,3	1,252	-	-	1,01	0,64	6	45
BKV25 80	810	760	61,7	53,1	1,247	-	-	1,14	0,72	6	30
BKV25 90	910	860	68,4	58,8	1,243	-	-	1,27	0,80	6	30
BKV25 100	1.010	960	75,1	64,5	1,238	-	-	1,40	0,89	6	25
BKV25 120	1.210	1.160	88,4	76,0	1,265	-	-	1,66	1,05	6	25
BKV25 150	1.510	1.460	108,7	93,4	1,306	-	-	2,05	1,29	6	25
BKV25 180	1.810	1.760	129,3	111,2	1,346	-	-	2,44	1,54	6	20
BKV25 200	2.010	1.960	143,4	123,3	1,331	-	-	2,70	1,70	6	20
BKV25 220	2.210	2.160	157,7	135,7	1,316	-	-	2,96	1,86	6	20
BKV25 250	2.510	2.460	179,9	154,7	1,294	-	-	3,35	2,11	6	20

