


Radiadores de baño:

Modelo:



Radiador secatoallas fabricado en acero con montantes verticales cuadrados y tubos horizontales cuadrados.

- Fijación: Mediante soportes murales independientes, incluidos en el embalaje.

-Acabado: Capa primaria por cataforesis y recubrimiento de acabado en polvo epoxy teñido blanco puro (RAL 9016) o cromo.

Disponible bajo demanda colores RAL.




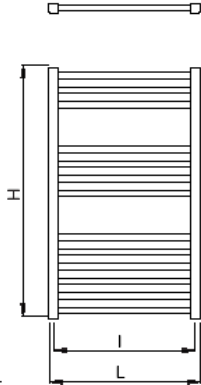
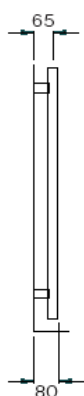
Modelo Q existe en dos anchuras diferentes de 45cm y 55cm (ancho entre ejes) y alturas desde 80cm a 180cm.

Plazo de entrega aproximado 4 semanas.

La gama Q esta disponible en eléctrico o para circuito de agua.

Características técnicas para Q

MODELO	I m	L m	H m	Rend $\Delta T=50K$		res. el. W	PESO Kg	cont. agua Lt
				W	Kcal/h			
Q 45 / 80	450	480	798	359	308	400	5,9	2,8
Q 45 / 120	450	480	1192	527	454	400	8,7	4,2
Q 45 / 150	450	480	1502	649	558	400	11,0	5,3
Q 45 / 180	450	480	1782	819	704	700	13,5	6,5
Q 55 / 80	550	580	798	418	359	400	6,9	3,3
Q 55 / 120	550	580	1192	617	531	400	10,1	4,8
Q 55 / 150	550	580	1502	759	653	700	12,7	6,0
Q 55 / 180	550	580	1782	962	827	900	15,6	7,4



H080 - 13 TUBOS

H120 - 19 TUBOS

H150 - 24 TUBOS

H180 - 30 TUBOS